

桜島火山体験

GUIDE BOOK OF SAKURAJIMA VOLCANO



“自然の博物館” 桜島で学ぶ

日常的に噴火を繰り返す、世界有数の活火山・桜島。
過去には溶岩流出を伴うような大噴火も発生していますが、
一方でその麓には、今なお多くの人々が暮らしています。
活火山がもたらすのは災害だけではありません。
私たちに、さまざまな恵みも分け与えてくれているのです。
そしてそこには、火山を中心とした自然環境や歴史・文化、
火山と共生する産業、そして人々の暮らしが広がっています。
そんな桜島の特徴ある空間は、いわば屋根のない“自然の博物館”。
各種体験プログラムを通じて直接“展示物”に触れ、
活火山・桜島を体感してみてください。



川 桜島

ミュージアム

SAKURAJIMA MUSEUM

さあ、想像してみよう。
島全体が壮大な博物館。

桜島ミュージアムは、桜島をまるごと博物館と考え、
ヒト・コト・モノをつなぐ、つくる、育む団体です。

目 次

I. ガイドプログラム	
ガイドが同行し、桜島をご案内するプログラムです。火山についての理解が一層深まります。	
桜島火山体感バスツアー	2
桜島火山体感バスツアー【防災編】(桜島一周)	3
火山博士とめぐる桜島ツアー	4
桜島火山ガイドウォーク	5
桜島ビジターセンターガイド	6
有村溶岩展望所ガイド	7
さくらじま出前講座	8
II. 作品作り・クラフト	
溶岩や火山灰などを活用した、桜島らしいモノづくり体験です。	
溶岩加工体験	10
絵付け陶芸体験	11
手びねり陶芸体験	12
火山灰アート体験	13
火山灰染め体験	14
III. 野外体験	
野外での活動を通じて桜島に触れる、アウトドア体験です。	
天然温泉掘り体験	15
火山砂防トレッキング	16
ご注意事項など	17
さくらじま 豆知識	20



桜島火山体感バスツアー

火山ガイドと行く“桜島早わかり”学習コース。

世界有数の活火山・桜島を、火山ガイドがわかりやすく案内するバスツアー。災害がイメージされがちな火山は、私たちにとってただの「悪者」なのではないでしょうか？ “火山のミニ博物館” 桜島ビジターセンター、大正溶岩上の遊歩道、湯之平展望所など桜島西側の観光地を巡り、火山活動、防災の工夫、そして人々への恵みについて考えてみましょう。「人と火山との共生」を体感できるプログラムです。



桜島火山体感バスツアーの詳細

所要時間	120分(2時間) ※途中バス移動を伴います。
料金	¥36,300-/ガイド1名あたり(税込)
定員	~160名様(バス4台まで)
準備するもの	歩きやすい服装・靴、タオル(足湯ご利用の場合)、必要に応じ帽子、飲み物、雨具など
スケジュール	0:00 桜島ビジターセンター集合 0:00~0:30 桜島ビジターセンター館内のご案内 0:30~1:00 溶岩なぎさ遊歩道の散策・ご案内 1:00~1:15  バス移動(湯之平展望所へ) 1:15~1:45 湯之平展望所のご案内 1:45~2:00  バス移動(桜島ビジターセンターへ) 2:00 桜島ビジターセンター帰着・終了
雨天時の催行	開催
集合場所	桜島ビジターセンター 〒891-1419 鹿児島市桜島横山町 1722-29
体験場所	桜島ビジターセンター、桜島溶岩なぎさ遊歩道、湯之平展望所
注意事項 その他	※ 9:00~17:00でのご案内となります。 ※ お客様のバスにガイドが同乗してのご案内となります。バスの手配はいたしません。 ※ 桜島溶岩なぎさ公園内の足湯に立ち寄ることができます。ご希望の際は事前にお知らせいただき、当日はタオルをご持参ください。 ※ 混雑を避けるため、バスが2~4台の場合は号車によって周遊の順番が変わります。 ※ 他の立寄り地点を加えた「3時間コース」とすることも可能ですので、その際はコースを別途ご相談ください。料金は¥54,450-/ガイド1名あたり(税込)となります。

火山博士とめぐる桜島ツアー

じっくり、そして詳しく。途中の質疑も OK !

火山学の博士号を有する専門家が同行、桜島をじっくり案内するバスツアーです。「火山はどのようにして噴火するの?」、「桜島はいつどのようにできた?」など火山や地質に関する疑問に対し、深く、詳しく、わかりやすくお話しします。

基本コースは、桜島ビジターセンター&溶岩なぎさ遊歩道の120分、これに湯之平展望所が加わる180分の2種類。ただし、ご希望に応じたコース変更も可能。「桜島火山の細かいところまで知りたい」というあなたに、ぜひどうぞ!



火山博士とめぐる桜島ツアーの詳細

所要時間	120分(2時間・バス移動なし) または 180分(3時間・バス移動あり)
料金	博士1名あたり(税込) 120分(2時間)・¥60,500-, 180分(3時間)・¥88,000-
定員	~40名様(バス1台)
準備するもの	歩きやすい服装・靴、 必要に応じ帽子、雨具、飲み物など
スケジュール	《基本コース》 0:00 桜島ビジターセンター集合 0:00~1:00 桜島ビジターセンター館内のご案内 1:00~2:00 溶岩なぎさ遊歩道の散策・ご案内 ---120分コースはここまで(バス移動なし) 2:00~2:15 🚌 バス移動(湯之平展望所へ) 2:15~2:45 湯之平展望所のご案内 2:45~3:00 🚌 バス移動(桜島ビジターセンターへ) 3:00 桜島ビジターセンター帰着・終了 ---180分コースはここまで
雨天時の催行	開催
集合場所	桜島ビジターセンター 〒891-1419 鹿児島市桜島横山町 1722-29
体験場所	桜島各地
注意事項 その他	※ 9:00~17:00でのご案内となります。120分、180分いずれかをお選びください。 ※ 博士ガイドは1名しか在籍しておりませんので、事前に日程をご照会ください。 ※ お客様のバスに博士ガイドが同乗してのご案内となります。バスの手配はいたしません。 ※ コース変更には柔軟に対応いたします。ご希望がございましたらお気軽にご相談ください。

桜島火山ガイドウォーク

生まれたての地球を感じる60分

桜島港にほど近い“火山のミニ博物館”桜島ビジターセンター、そして大正大噴火(1914)で形成された溶岩地帯を、火山ガイドの案内で歩きます。センター館内の展示を見ながら聞いたお話を、屋外のホンモノで確認できるのは、まさにリアル活火山ならではの、海にせり出し冷え固まった溶岩原では、桜島や錦江湾(鹿児島湾)の織りなす雄大な景観も堪能できます。「地球って生きてる！」を実感できる、1時間の火山学習プログラムです。



桜島火山ガイドウォークの詳細

所要時間	60分(1時間) ※徒歩のみでのご案内となります。途中バス移動はありません。
料金	¥18,150-/ガイド1名あたり(税込)
定員	~80名様(ガイド2名まで)
準備するもの	歩きやすい服装・靴、必要に応じ帽子、飲み物、雨具など
スケジュール	0:00 桜島ビジターセンター集合 0:00~0:30 桜島ビジターセンター館内のご案内 0:30~1:00 桜島溶岩なぎさ遊歩道の散策・ご案内 1:00 溶岩なぎさ公園にて終了
雨天時の催行	開催
集合場所	桜島ビジターセンター 〒891-1419 鹿児島市桜島横山町 1722-29
体験場所	桜島ビジターセンター、溶岩なぎさ遊歩道
注意事項 その他	※ 9:00~17:00でのご案内となります。 ※ ガイド1名あたり、おおむね40名様(バス1台)までのご案内となります。人数が多い場合は2グループに分かれガイド2名でのご案内しますが、混雑を避けるため、うち1グループは逆順でのご案内となります。 ※ 「桜島ビジターセンターガイド」(30分コース、同センター館内のみのご案内)もあります。

桜島ビジターセンターガイド

展示プラス解説で火山がわかる30分

桜島ビジターセンターは“火山のミニ博物館”。映像やジオラマ、解説文などで、桜島の火山活動や人々の暮らし、周囲に広がる自然をわかりやすく案内しています。これにガイドさんのお話に加わると鬼に金棒！「大正大噴火ってどんなだった？」「人々がここに暮らすのはなぜ？」など、火山のことがさらに深くわかります。

30分ですので、行程の合間など限られた時間にもご利用いただけます。



桜島ビジターセンターガイドの詳細

所要時間	30分 ※徒歩のみでのご案内となります。途中バス移動はありません。
料金	¥12,100-/ガイド1名あたり(税込)
定員	~40名様 (ガイド1名まで)
準備するもの	歩きやすい服装・靴
スケジュール	0:00 桜島ビジターセンター集合 0:00~0:30 桜島ビジターセンター館内展示のご案内・解説 0:30 終了
雨天時の催行	催行
集合場所	桜島ビジターセンター 〒891-1419 鹿児島市桜島横山町 1722-29
体験場所	桜島ビジターセンター
注意事項 その他	※ 9:00~17:00でのご案内となります。 ※ おおむね40名様(バス1台)までのご案内となります。 ※ 屋外の溶岩地帯のガイドを加えた、「桜島火山ガイドウォーク」(60分コース)もあります。

有村溶岩展望所ガイド

島南部の風景スポットを歩く30分

桜島を代表する観光地のひとつ・有村溶岩展望所が舞台。20世紀国内最大の火山噴火と言われる大正大噴火(1914)で流出した、ぶ厚い溶岩上の遊歩道を、ガイドとゆっくり歩きます。目の前にそびえる活動中の南岳、そして周囲の溶岩を眺めながら、桜島の火山活動、そして数百年に一度の割合で起きるといわれる大噴火について考えてみましょう。

空港への移動途中など行程の間にもご利用いただける、30分のお手軽なガイドプログラムです。



有村溶岩展望所ガイドの詳細

所要時間	30分 ※徒歩のみでのご案内となります。途中バス移動はありません。	
料金	¥18,150-/ガイド1名あたり(税込)	
定員	~40名様(バス1台)	
準備するもの	歩きやすい服装・靴、 必要に応じ帽子、飲み物、雨具など	
スケジュール	0:00 有村溶岩展望所駐車場 集合 0:00~0:30 有村溶岩展望所のご案内・解説(遊歩道を歩きながら) 0:30 有村溶岩展望所駐車場にて終了	
雨天時の催行	小雨程度なら開催。ただし大雨時など中止の場合あり。	
集合場所	有村溶岩展望所 駐車場 〒891-1545 鹿児島市有村町 952	
体験場所	有村溶岩展望所	
注意事項 その他	<p>※ 行程のほとんどが野外です。小雨程度なら雨具持参で開催しますが、大雨の際は実施できない場合があります。その際、他団体様のご予約状況等しいですが、「桜島ビジターセンターガイド」などに代替可能な場合がありますので、事前にご相談ください。</p> <p>※ 遊歩道の途中、あちこちに階段があり、上り下りがございますので、ご注意ください。</p> <p>※ 有村溶岩展望所以外の地点(湯之平展望所、黒神埋没鳥居など)をご指定いただくこともできます。ご希望の際は事前にご相談ください。</p>	

さくらじま出前講座

宿泊先にも“配達”OK バーチャル火山探索

時間がなくて渡れないけど、桜島がどんな火山なのか、お話を聞いてみたい…。そんなときには、火山ガイドが本拠地・桜島を飛び出して、皆さんのもとにうかがいます。学校の教室でもご宿泊先の広間でも、皆さんが集まれるお部屋があればOK。模式図や写真などを使いながら、桜島の火山活動や自然、人々の暮らしなどいろんなトピックをたっぷりお届けします。

日中はもちろん、ご宿泊先での夜の空き時間などにもご利用いただけます。



さくらじま出前講座の詳細

所要時間	～90分
料金	¥36,300-/講師ガイド1名あたり(税込) ※ 別途、講師派遣手数料一式¥6,000-(桜島フェリー自動車航送料など。講師ガイド人数によらず定額)を頂戴します。
定員	2部屋・講師ガイド2名まで ※学校、公民館、ホテルなどのお部屋にて実施します。
準備するもの	会場となるお部屋、プロジェクター、スクリーン 必要に応じ、各自筆記用具など
スケジュール	0:00 集合 講座、質疑応答 1:00～1:30 程度で終了
雨天時の催行	開催 ※強風・波高(台風など)で桜島フェリーが長時間運休する場合、実施できないことがあります。
集合場所	ご指定の場所(ご宿泊先の大広間など)
体験場所	ご指定の場所(ご宿泊先の大広間など)
注意事項 その他	※ 桜島または鹿児島市街地が対象です。他地区の場合は別途ご相談ください。 ※ お部屋のほか、プロジェクター、スクリーンをご用意ください。パソコンは持参いたします。 ※ 別途、講師派遣手数料一式¥6,000-(桜島フェリー自動車航送料など。講師ガイド人数によらず定額)を頂戴します。

ガイドプログラムについて

火山ガイドが同行して桜島各所を案内するプログラムです。数種類ありますが、プログラム相互の関係は、以下の簡略図のとおりです。なお「有村溶岩展望所ガイド」を除き、集合・解散はすべて桜島ビジターセンター（以下「VC」と略）です。参加人数が多い場合、各施設での混雑を避けるため、クラス等により周遊順が変わる場合があります。

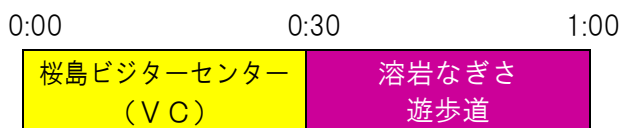
「桜島火山体感バスツアー」…2時間



VCのシアター映像(約15分)の視聴を含みます。

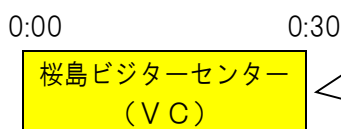
◆「**火山博士とめぐる桜島ツアー**」
 地学の博士号を有する“博士ガイド”が同行し、火山や地質についてより専門的に解説します。
3時間コースは「**桜島火山体感バスツアー**」と、**2時間コース**は「**桜島火山ガイドウォーク**」とそれぞれ同じ行程を、時間をかけてじっくり詳しく、質疑も交えながら回ります。
 ※ 行程変更等のご要望には柔軟に対応いたしますので、事前にご相談ください。

「桜島火山ガイドウォーク」…1時間



VCのシアター映像(約15分)の視聴を含みます。

「桜島ビジターセンターガイド」…30分



VCのシアター映像(約15分)の視聴はありません。

「**桜島火山ガイドウォーク**」および「**桜島ビジターセンターガイド**」は、上掲「**桜島火山体感バスツアー**」の一部を、1時間または30分に切り取ったものです。途中バス移動はありません。

「桜島火山体感バスツアー【防災編】(桜島一周)」…2時間



「**有村溶岩展望所ガイド**」は、「**桜島火山体感バスツアー【防災編】**」のうち、有村溶岩展望所部分の30分を切り取ったものです。

「有村溶岩展望所ガイド」…30分



※ 現地集合解散です。

溶岩加工体験

あなたもトライ！ 桜島名物“YKT”

じつは、桜島の溶岩って石材にもなるんです。

体験会場の桜島溶岩加工センターは、溶岩を切ったり削ったりして製品をつくる珍しい工場。主力商品の焼肉用のプレートのほか、石碑・記念碑、公園や歩道で使うタイルや縁石なども製造しています。

この体験では、溶岩ランプシェードを作ります。スタッフの指導で工場の機械を使うなどしながら、溶岩の加工を体験(YKT)してみましよう。作品はその場で梱包・箱詰めしてくれるので、お土産としてお持ち帰りいただけます。



溶岩加工体験の詳細

所要時間	90分（1.5時間）	
料金	¥3,500-/名様(税込)	
定員	10~20名様	
準備するもの	汚れてもよい服装(ジャージ等)・靴、タオル、必要に応じ、飲み物など	
スケジュール	0:00 桜島溶岩加工センター到着 0:00~0:10 ご挨拶・体験内容の説明 0:10~1:10 溶岩ランプシェード作り ①円形底板打ち抜き ②溶岩の簡単な加工 ③やすりがけ ※ ①~③の行程を班ごとに交代で実施。 1:10~1:25 完成品の箱詰め、終わりの挨拶 1:30 終了・出発	
雨天時の催行	開催	
集合場所	㈱村山組 桜島溶岩加工センター 〒891-1420 鹿児島市桜島赤水町 979-1	
体験場所	㈱村山組 桜島溶岩加工センター	
注意事項 その他	※ 加工時の溶岩の粉・ホコリが服装に付くおそれがあるので、体操服やジャージ等でのご来場をお勧めします。着替えができない場合は、ジャージなど汚れてもよい上着を羽織るなどしてご対応ください。 ※ 班ごとの体験となります(1班5~7名様程度)。 ※ 先生が体験される場合も、料金は同額となります。あらかじめご了承ください。	

絵付け陶芸体験

描画のみのお手軽コース

素焼きの湯のみやお皿の表面に、好きな絵や文字をデザインする「絵付け」の陶芸体験です。

薬品のついた絵筆で描いた部分は、窯入れ前に陶器にかける釉薬（うわぐすり）をはじくため、焼き上がりは「はじき絵」のような仕上がりに。

桜島を描くもよし、座右の銘を記すもよし、似顔絵や好きなアニメキャラももちろんよし。

作業時間は30～60分ほどなので、観光の合間などに手軽にお楽しみいただけます。



絵付け陶芸体験の詳細

所要時間	60分(1時間)	
料金	湯呑み ¥1,980-/名様(税込) お皿 ¥2,200-/名様(税込) ※送料別途	
定員	桜岳(おうがく)陶芸 10～100名様 村山陶芸 10～40名様	
準備するもの	筆記用具(下書き用のえんぴつ、消しゴム)、タオル	
スケジュール	0:00 会場到着 0:00～0:05 ご挨拶・体験内容の説明 0:05～0:55 作品づくり 1:00 終了	
雨天時の催行	開催	
集合場所	桜岳陶芸 〒891-1420 鹿児島市桜島赤水町 1360 または 村山陶芸 〒891-1420 鹿児島市桜島赤水町 1080-1	
体験場所	桜岳陶芸 または 村山陶芸	
注意事項 その他	<ul style="list-style-type: none"> ※ 焼き上がりまで1～3か月程度かかりますので、あらかじめご了承ください。 ※ 筆記用具(下書き用のえんぴつ、消しゴム)を各自お持ちください。 ※ 完成品は後日郵送となります(送料別途)。 ※ 事前に大まかなデザインを考えたうえでお願いいたしますと、体験の進行がスムーズです。 ※ 先生が体験される場合も、料金は同額となります。あらかじめご了承ください。 	

手びねり陶芸体験

粘土から成形、あなたのハンドパワーもこめて…

粘土のかたまりから作品を作っていく、「手びねり」の陶芸体験です。ろくろは使用せずすべて手作業で進め、またスタッフの指導もあるので、初心者の方も大丈夫。湯呑み、お皿、ボウルなど、好きなものを自由に仕上げてください。

後日、桜島の火山灰を混ぜた釉薬(うわぐすり)をかけて窯入れすると、焼き上がりは黒味がかった渋い色合いに。あなたの想いのこもった陶器がお手元に届くのを、どうぞお楽しみに！



手びねり陶芸体験の詳細

所要時間	90分(1.5時間)	
料金	¥2,200-/名様(税込) ※送料別途	
定員	10~20名様	
準備するもの	汚れてもよい服装(ジャージ等)、タオル	
スケジュール	0:00 会場到着 0:00~0:05 ご挨拶・体験内容の説明 0:05~1:20 作品づくり 1:30 終了	
雨天時の催行	開催	
集合場所	村山陶芸 〒891-1420 鹿児島市桜島赤水町 1080-1	
体験場所	村山陶芸	
注意事項 その他	<p>※ ろくろは使用しません。</p> <p>※ ねんどが服装に付くおそれがあるので、体操服やジャージ等でのご来場をお勧めします。着替えができない場合は、ジャージなど汚れてもよい上着を羽織るなどしてご対応ください。</p> <p>※ 焼き上がりまで1~3か月程度かかりますので、あらかじめご了承ください。</p> <p>※ 完成品は後日郵送となります(送料別途)。※ 作品を大まかに考えたうえでお越しいただくと、体験の進行がスムーズです。</p> <p>※ 先生が体験される場合も、料金は同額となります。あらかじめご了承ください。</p>	

火山灰アート体験

空から降ってきた“素材”を使って

桜島の火山灰を使った“サンドアート”の体験です。

ふだんはやっかい者の灰も、きれいに洗って着色してみると...色彩豊かなアートの材料に！ 赤、青、黄、緑などカラフルな火山灰をはがきサイズの台紙に貼り付けて、絵や文字をデザインしてみましょう。スタッフがわかりやすく丁寧に教えてくれるので、だれでも手軽に体験できます。

作品はいったんお預かりし、額縁に入れてお送りします。



火山灰アート体験の詳細

所要時間	60分(1時間)	
料金	¥1,980-/名様(税込) ※送料別途	
定員	10~100名様	
準備するもの	筆記用具(下書き用のえんぴつ、消しゴム)、タオル	
スケジュール	0:00 会場到着 0:00~0:05 ご挨拶・体験内容の説明 0:05~0:55 作品づくり 1:00 終了	
雨天時の催行	開催	
集合場所	桜岳(おうがく)陶芸 〒891-1420 鹿児島市桜島赤水町 1360	
体験場所	桜岳陶芸	
注意事項 その他	<p>※ 原則として、作品はいったんお預かりし、乾かしたあと主催者側で額縁に入れて後日お送りします(送料別途)。お手元に届くまで10日前後お時間をいただきます。</p> <p>※ 体験当日お持ち帰りをご希望の場合は、事前にご相談ください。ただし追加の作業時間が+15~30分程度かかります。また大人数の場合は対応できない場合もございますので、その旨ご了承ください。</p> <p>※ 筆記用具(下書き用のえんぴつ、消しゴム)を各自お持ちください。</p> <p>※ デザインのイメージを大まかに考えておいていただくと、体験の進行がスムーズです。</p> <p>※ 先生が体験される場合も、料金は同額となります。あらかじめご了承ください。</p>	

火山灰染め体験

火山灰が入ったインクで絞り染め！

桜島の火山灰で 手ぬぐい または エコバッグ を染める体験です。何色に染まるのかと言うと…火山灰以外は、ほぼ無色の水と天然ゴムなので、火山『灰』色になります。

染色は難しいイメージがありますが、体験では誰でも手軽に染められるように準備しています。

染めたあとは一旦お預かりし、乾燥させて後日お送りします。



火山灰染め体験の詳細

所要時間	60～90分（人数が少ないと短め、多いと長めの時間となります）
料金	手ぬぐい ￥2,500-/名様(税込) エコバッグ ￥2,600-/名様(税込) ※完成品送料別途。 ※手ぬぐい、エコバッグのいずれかをお選びください(全員で統一してください)。 ※エコバッグを選ばれる場合、3か月前までにお知らせください(在庫の確保が必要なため)。
定員	10～40名様
準備するもの	汚れてもよい服装、タオル ※ジャージ等への着替えをお勧めします。 (染料が服に付着するおそれあり)
スケジュール	0:00 会場到着 0:00～0:15 ご挨拶・体験内容の説明 0:15～1:20 作品づくり 下染め、染めない部分を縛る工程、すすぎ、など 1:20～1:30 片づけ・体験のまとめ 1:30 終了
雨天時の催行	開催
集合場所	桜島公民館 〒891-1419 鹿児島市桜島横山町 1722-17
体験場所	桜島公民館
注意事項 その他	※ 主催者に直接お申込みされる場合、こちらにご連絡ください。 ◆温順人鳥(おんじゅんじんちょう)桜島工房 伊東 070-5507-8935 ※ 準備の都合のため、3週間前までにお申込みください。 ※ 完成品はいったんお預かりし、乾燥および熱処理を施したうえで、後日お送りいたします。 ※ 当日お持帰りもできますが、布が湿っておりますので、ご宿泊先などで乾燥させてください。 できればアイロンがけをお勧めいたします。 ※ 先生が体験される場合も、料金は同額となります。あらかじめご了承ください。



🌊天然温泉掘り体験

周囲には溶岩、足元にお湯・・・火山を体感できるイチ押しプログラム！

「最干潮までの数時間」という限られた条件でしか現れない、究極の秘湯へご案内します。

桜島南部の有村海岸は、砂浜をほんの少し掘るだけで40℃前後の温泉が湧き出る、とても珍しい場所。ガイドさんからのヒントをもとに、いいお湯を掘り当てましょう。目の前に広がる海、海に突き出た溶岩、背後にそびえる雄大な桜島など、周りのロケーションも最高！火山の雰囲気、直接肌で感じられるプログラムです。



※ 潮汐により実施できる時間帯が限られます。

🌊天然温泉掘り体験の詳細

所要時間	120分(2時間)
料金	¥2,420-/名様(税込)
定員	40～160名様(バス4台まで)
準備するもの	汚れてもよい服装、タオル、サンダル、必要に応じ帽子、飲み物など
スケジュール	0:00 有村海岸到着(最寄りの市道上でバス降車) 0:00～0:15 海岸まで徒歩移動 0:15～0:30 ご挨拶・体験内容の説明 0:30～1:15 🌊天然温泉掘り体験 1:15～1:35 集合・片づけ・まとめ 1:35～1:50 バスまで徒歩移動 2:00 有村海岸出発
雨天時の催行	☔雨天中止(「桜島火山体感バスツアー」に代替となります) ※原則として、前日17時の天気予報により判断させていただきます。
集合場所	有村海岸 〒891-1545 鹿児島市有村町 ※ 桜島南部。桜島港から国道224号線を車で15分程度東へ。
体験場所	有村海岸
注意事項 その他	※ 班別対抗のゲームを実施します。 ※ 先生方の料金は必要ありませんが、温度計測・安全管理等、進行にご協力ください。 ※ 現地にはトイレがありませんので、事前に済ませてからお越しください。 ※ 体験終了後、水道で手足を簡単に洗うことができます(当日スタッフがご案内します)。 ※ 現地には日陰がないため、夏季(7～9月)の実施はお薦めしておりません。

火山砂防トレッキング

歩いて触れよう、暮らしを支える防災の技術

桜島港にほど近い溶岩地帯および砂防施設・計4kmほどを、火山ガイドと歩きます。

前半・1914年に流出した溶岩地帯の散策では、100年以上かけて繁茂した緑を観察しながら、地球や自然のたくましさを体感。

後半は、引ノ平川(ひきのひらがわ)沿いの砂防施設をたどるコース。特別な許可を得て、通常入ることができない区域に立入り、土石流による被害を防止・軽減する技術や工夫を学びます。



火山と自然、そして火山と人々の関わりがわかる、野外散策プログラムです。

火山砂防トレッキングの詳細

所要時間	120分(2時間)	
料金	¥2,420-/名様(税込)	
定員	15~40名様(バス1台)	
準備するもの	歩きやすい服装(ジャージ等)・靴、飲み物、必要に応じ帽子、タオルなど	
スケジュール	0:00 道の駅桜島“火の島めぐみ館”到着 0:00~0:10 ご挨拶・コースの説明 0:10~1:50 溶岩地帯をウォーキング(前半:溶岩地帯の林の小道/後半:砂防施設) 1:50~2:00 赤水展望広場到着・終わりのあいさつ 2:00 終了・赤水展望広場出発	
雨天時の催行	↑雨天中止(「桜島火山体感ツアー」に代替となります) ※原則として、前日17時の天気予報により判断させていただきます。	
集合場所	道の駅桜島“火の島めぐみ館” 〒891-1419 鹿児島県桜島横山町1722-48 ※ 解散は赤水展望広場(〒891-1420 鹿児島市桜島赤水町3629-3、集合場所からバス5分)	
体験場所	桜島西側の溶岩地帯、砂防施設	
注意事項 その他	<ul style="list-style-type: none"> ※ 晴天日は日中気温が上がりますので、帽子、飲み物のご持参をお勧めします。 ※ コースには国土交通省管轄エリアが含まれます。火山活動等の状況によってまれに立入が制限される場合があります、その際はコースの大幅変更、代替プログラムへの変更の可能性があります。あらかじめご了承ください。 ※ コース上にはトイレがございませんので、集合時に必ずお済ませください。 ※ コース上は日陰が少ないため、夏季(7~9月)の実施はお薦めしておりません。 ※ 集合場所、解散場所が異なりますのでご注意ください(いずれもバス駐車場有)。 	

修学旅行・団体旅行 体験プログラムをご利用いただく際のご注意

料金等の変更について

原材料費の変動や消費税改定などに伴い、料金や体験プログラムの内容等が変更される場合があります。体験プログラムを具体的に検討される段階で、改めてお問合せください。

受入人数について

桜島の施設規模等を勘案し、全体でおおむね160名様（バス4台）までとしております。これを超過する場合は、いくつかの体験プログラムを組合せ、コース別体験として実施できる場合がございますので、事前にご相談ください。

雨天時等の中止について

雨天時等に実施できない体験プログラムがございます（「天然温泉掘り体験」、「火山砂防トレッキング」など）。代替プログラムとしては、「桜島火山体感ツアー」をご用意できます。

着替えの必要な体験プログラムについて

「天然温泉掘り体験」、「火山砂防トレッキング」など着替えが必要となる体験プログラムがございます。着替え用のお部屋が必要な場合はお調べできます（ただしお部屋代は有料）。

同時に実施できない体験プログラムの組合せ

以下のように、同時実施できない体験プログラムの組合せがございますので、ご注意ください（主催者や使用会場が重複する等のため）。

- 《例》① 「天然温泉掘り体験」と「桜島火山体感ツアー」
② 桜岳陶芸での「絵付け陶芸体験」と「火山灰アート体験」
③ 村山陶芸での「絵付け陶芸体験」と「手びねり陶芸体験」 など

その他ご不明な点等ございましたらお気軽にお問合せください。

修学旅行・団体旅行のキャンセル料について

お客様のご都合で体験プログラムのご予約をキャンセルされる際は、各体験プログラムの参加料(税込)に以下の料率を掛けたキャンセル料を申し受けます。

取 消 日 =実施予定日から起算して	取 消 料 =参加料(税込)×以下の%
30日前～7日前(同じ曜日)まで	10%
6日前～2日前(前々日)まで	30%
プログラムの前日	50%
プログラムの当日	100%

その他ご不明な点についてはお問合せ下さい。

修学旅行・団体旅行のお下見について

修学旅行・団体旅行の事前下見をご希望の際は、事前に日時、ご来訪人数、ご来訪手段（交通）をご連絡ください。当方スタッフが体験プログラムなどについて説明いたします。

- 以下の範囲について、原則無料で対応いたします。
 - ・ 桜島ビジターセンターにおいて、体験プログラム概要等をご説明します。
 - ・ 桜島ビジターセンターと溶岩なぎさ公園・足湯を簡単にご案内します。
 - ・ 「天然温泉掘り体験」の会場である有村海岸の現地下見をご希望の際、同行いたしません。現地まで先導しますので、別途ご移動用のお車（レンタカー、タクシーなど）をご用意ください。桜島ビジターセンターから有村海岸まで片道約15分です。
 - ・ 陶芸体験などの体験会場（桜岳陶芸、村山陶芸、桜島溶岩加工センター等）、およびご昼食会場（旅の駅桜島物産館等）のお下見については、スタッフは同行しませんが、お電話等による当該体験の主催者様へのお取次ぎまではいたします。
 - ・ お時間は60分以内を目安とします。

- 以下に挙げる項目については、枠内に記載の料金（税込）がかかります。あらかじめご了承ください。

～30分：¥12,100-	～60分：¥18,150-	～120分：¥36,300-
---------------	---------------	----------------

- ・ 陶芸体験などの体験会場（桜岳陶芸、村山陶芸、桜島溶岩加工センター等）、およびご昼食会場（旅の駅桜島物産館等）へのスタッフの同行。
- ・ 「火山砂防トレッキング」のコースへの立入り（お時間は1～2時間程度）。
 - ――ご希望の場合は、必ず1か月前までにお申込みください（国土交通省への立入許可申請手続きが必要なため。許可なしでの立入は不可）。なお、事前に許可を受けた場合でも、急な工事等で立入りができない場合があります。
- ・ 桜島各地の展望所や観光地などへのスタッフの同行。

その他ご不明な点についてはお問合せ下さい。

～～さくらじま 豆知識～～

桜島ってどんなところ？

錦江湾に浮かぶ桜島は、鹿児島島のシンボル。高さ 1,117m(北岳・御岳)、面積約 80km²、周囲約 52km。北岳・南岳の 2 つの主峰から成る複合火山です。霧島錦江湾国立公園に指定されています。

桜島は約 26,000 年前に誕生し、17 回の大噴火を繰り返してきました。以前はその名の通り「島」でしたが、1914 年の大正噴火で流れた溶岩によって海峡が埋め立てられ、大隅半島の一部となりました。

現在も毎日のように小規模な噴火を繰り返しています。2011 年の爆発的噴火は、観測史上最多の 996 回を記録しました。

地球の鼓動を感じる、身近な活火山 / 桜島の基礎知識 Basic Knowledge of Sakurajima

鹿児島島のシンボル 桜島

霧島錦江湾国立公園
北岳・南岳の2つの主峰から成る
複合火山

北岳 南岳

市街地からフェリーで15分!

桜島の噴火回数

1年間の平均噴火回数は **約200回**
多い年は **996回**を記録 (2011年/観測史上最多)

市街地との距離

鹿児島市街地から海を挟んで **約4km**

桜島の高さ

1,117m
(北岳・御岳)
およそ東京スカイツリー(634m)の2本分弱の高さ

桜島の面積

約80km²
板橋区 練馬区 桜島 東京23区
東京都練馬区(48.16km²)と板橋区(32.17km²)を合わせたぐらいの大きさ

桜島の周囲

約52km
南北約9km 東西約12km
外周道路は約36km
車なら約1時間程度で1周できます

陸続きなのに「島」?

1914年の大正噴火で流れた溶岩により大隅半島と陸続きに
明治頃の海岸線

大小2つの“世界一”

ギネス世界記録に認定された世界一重い大根 **桜島大根**
世界一小さいと言われる **桜島小みかん**

(参考:大隅河川国道事務所)

桜島には現在、約 3,000 人の人々が暮らしています(2026 年 1 月時点)。古くは縄文時代から、人々はこの地での生活を始めていたそうです。大噴火や土石流など、火山災害を受けながらもこの地に住むのは、火山のもたらす恵みがあるから。桜島大根、桜島小みかんといったおいしい農作物、日々の疲れを癒す豊かな温泉、山や集落の美しい景観は、火山の恵みとっていいでしょう。現在の噴火も日常生活の一部。桜島の人々は、火山とともに暮らしています。

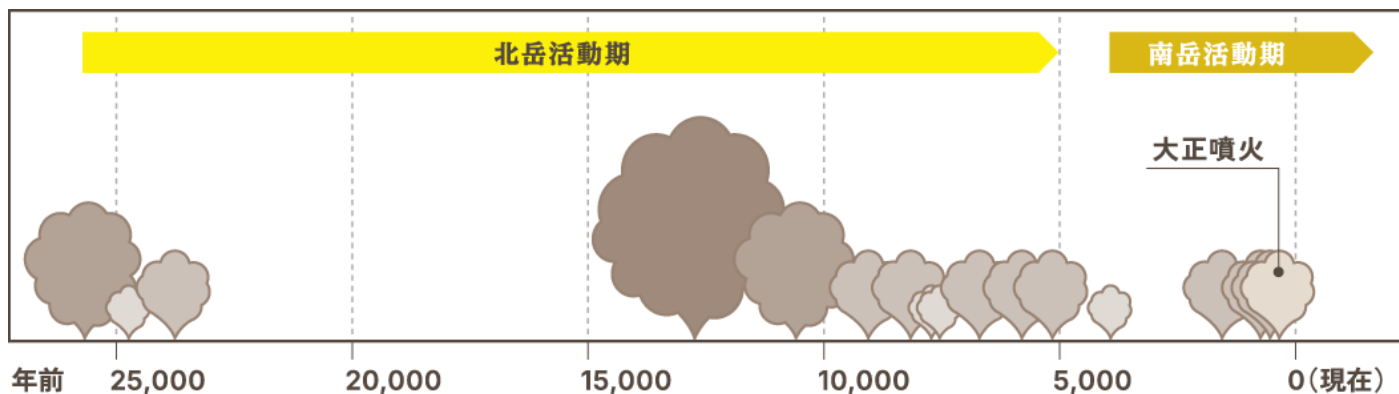


写真右上 : 桜島大根畑

写真右下 : 桜島のある集落の風景

桜島の噴火の歴史

桜島は、約 26,000 年前の誕生以来、17 回の大噴火を繰り返してきました。その噴火活動は、北岳の活動期と南岳の活動期という 2 つの時期に分けられます。



北岳(御岳)の活動

約 26,000 年前の桜島の誕生以来、たびたび噴火を繰り返しました。約 12,800 年前の大噴火では、鹿児島市街地付近で約 1m、鹿児島県全域で約 10cm の軽石が降り積もるなどしましたが、約 5,000 年前に活動を休止しました。

南岳の活動

約 4,500 年前に南岳の活動が始まり、北岳に覆いかぶさるように成長しました。それ以来、南岳は現在に至るまで断続的に噴火を続けており、桜島の火山活動の中心として非常に活発な状態が続いています。

なお歴史時代に入って以降は、おもに以下のような噴火活動がみられています。

近代以前の大噴火

奈良時代の天平宝字(764 年)、室町時代の文明(1471 年)、そして江戸時代の安永(1779 年)には、桜島の大規模な噴火が記録されています。

大正大噴火

大正噴火(1914 年)では、大量の溶岩が流れ出し、それまで島だった桜島が大隅半島と陸続きになるという大規模な地形変化を引き起こしました。

昭和の噴火

昭和の噴火(1946 年)は、溶岩を流した最後の噴火でした(爆発的な噴火を伴わなかったため、17 回の大噴火には含まれません)。

現在の活動状況

1955 年から火山灰を噴出する噴火活動が再開され、現在もその活動は続いており、桜島は今も生きた火山として活発に活動しています。



NPO 法人桜島ミュージアム

〒891-1418 鹿児島市桜島小池町 1327

電話：099-245-2550 (代)

099-293-4570 (教育旅行・団体旅行)

FAX：099-245-2551

2026 年 4 月改訂版



www.sakurajima.gr.jp

NPO法人 桜島ミュージアム

〒891-1418 鹿児島市桜島小池町1327

TEL.099-293-4570 FAX.099-245-2551

tour@sakurajima.gr.jp